

NFB Transport Systems AB
Org nr 556273-6354

BOLAGSVERKET
2011-03-28

Årsredovisning och koncernredovisning för räkenskapsåret 2010

Styrelsen och verkställande direktören avger följande årsredovisning och koncernredovisning.

Innehåll	Sida
- förvaltningsberättelse	2
- koncernresultaträkning	4
- koncernbalansräkning	5
- kassaflödesanalys för koncernen	7
- moderbolagets resultaträkning	8
- moderbolagets balansräkning	9
- kassaflödesanalys för moderbolaget	11
- noter, gemensamma för moderbolag och koncern	12

Om inte annat särskilt anges, redovisas alla belopp i tusental kronor. Uppgifter inom parentes avser föregående år.

Undertecknad styrelseledamot/VD i NFB Transport Systems AB intygar, dels att denna kopia av årsredovisningen överensstämmer med originalet, dels att resultaträkningen och balansräkningen samt koncernresultaträkningen och koncernbalansräkningen fastställts på årsstämma den 2011-02-28.

Årsstämman beslöt att godkänna styrelsens förslag till vinstdisposition.

Sth den 28.2.11

Kent Höpman
Namnförtydligande:

Kent Höpman

NFB Transport Systems AB
Org nr 556273-6354

Årsredovisning och koncernredovisning för räkenskapsåret 2010

Styrelsen och verkställande direktören avger följande årsredovisning och koncernredovisning.

Innehåll	Sida
- förvaltningsberättelse	2
- koncernresultaträkning	4
- koncernbalansräkning	5
- kassaflödesanalys för koncernen	7
- moderbolagets resultaträkning	8
- moderbolagets balansräkning	9
- kassaflödesanalys för moderbolaget	11
- noter, gemensamma för moderbolag och koncern	12

Om inte annat särskilt anges, redovisas alla belopp i tusental kronor. Uppgifter inom parentes avser föregående år.

Förvaltningsberättelse

Information om verksamheten

Verksamheten omfattar speditjons- och transportverksamhet. Bolagets huvudkontor är beläget i Stockholm.

Ägarförhållanden

Bolaget äger samtliga aktier i dotterbolaget Aktiebolaget Åhs Express, 556184-4043. Bolaget har under året förvärvat 75% av aktierna i Alfa City i Malmö AB, 556672-3333, samt 100% av aktierna i NFB Transport Systems A/S, 33366744.

Väsentliga händelser under räkenskapsåret

Moderbolaget

Bolaget har under året etablerat och avvecklat en filial i Köpenhamn.

Flerårsjämförelse

		<u>2010</u>	<u>2009</u>	<u>2008</u>
<u>Moderbolaget</u>				
Nettoomsättning	tkr	92 189	81 746	66 642
Resultat efter finansiella poster	tkr	12 169	11 099	10 611
Balansomslutning	tkr	34 626	35 041	31 844
Antal anställda	st	91	75	54
Soliditet	%	49	53	64

Förslag till vinstdisposition

Koncernen

Koncernens fria reserver enligt koncernbalansräkningen uppgår till 8 825 tkr. *ik*

Moderbolaget

Till årsstämman förfogande står följande vinstmedel:

Balanserade vinstmedel	751
Årets vinst	8 243
	<hr/>
kronor	8 994

Styrelsen och verkställande direktören föreslår att vinstmedlen disponeras så att

i ny räkning överförs	8 994
	<hr/>
kronor	8 994

Resultatet av koncernens och bolagets verksamhet samt ställningen vid räkenskapsårets utgång framgår i övrigt av efterföljande resultaträkningar och balansräkningar med noter.

Koncernresultaträkning	Not	2010	2009
Rörelsens intäkter m m	1		
Nettoomsättning		108 917	85 226
Övriga rörelseintäkter		483	479
		<hr/>	<hr/>
Summa intäkter m m		109 400	85 705
Rörelsens kostnader			
Tjänsterelaterade kostnader		-23 030	-22 372
Övriga externa kostnader	2	-29 405	-20 406
Personalkostnader	3	-41 706	-30 541
Avskrivningar av materiella och immateriella anläggningstillgångar		-1 600	-1 338
Övriga rörelsekostnader		-531	0
		<hr/>	<hr/>
Summa rörelsens kostnader		-96 272	-74 657
Rörelseresultat		13 128	11 048
Resultat från finansiella investeringar			
Övriga ränteintäkter och liknande resultatposter		96	108
Räntekostnader och liknande resultatposter		-70	-26
		<hr/>	<hr/>
Summa resultat från finansiella investeringar		26	82
Resultat efter finansiella poster		13 154	11 130
Skatt på årets resultat		-4 102	-3 845
Uppskjuten skatt		-118	852
Minoritetsandelar i årets resultat		-140	0
		<hr/>	<hr/>
Årets resultat		8 794	8 137

Koncernbalansräkning	Not	2010-12-31	2009-12-31
Tillgångar			
Anläggningstillgångar			
<u>Immateriella anläggningstillgångar</u>			
Goodwill	4	771	208
<u>Materiella anläggningstillgångar</u>			
Maskiner, drift- och lagerinventarier	5	3 086	2 691
Kontorsinventarier och konst	6	148	162
		4 005	3 061
<u>Finansiella anläggningstillgångar</u>			
Andelar i intresseföretag		90	50
Övriga långfristiga värdepappersinnehav		6 447	26
Övriga långfristiga fordringar		636	636
Summa anläggningstillgångar		11 178	3 773
Omsättningstillgångar			
<u>Varulager m m</u>			
Förnödenheter		659	440
<u>Kortfristiga fordringar</u>			
Kundfordringar		21 233	9 360
Övriga kortfristiga fordringar		509	296
Skattefordran		0	292
Förutbetalda kostnader och upplupna intäkter	7	2 701	2 322
		24 443	12 270
<u>Kassa och Bank</u>		4 117	20 087
Summa omsättningstillgångar		29 219	32 797
Summa tillgångar		40 397	36 570

Koncernbalansräkning	Not	2010-12-31	2009-12-31
Skulder och eget kapital			
Eget kapital	8		
<u>Bundna reserver</u>			
Aktiekapital		2 000	2 000
Bundna reserver		6 381	6 053
		<u>8 381</u>	<u>8 053</u>
<u>Fria reserver</u>			
Balanserad vinst		31	2 222
Årets resultat		8 794	8 137
		<u>8 825</u>	<u>10 359</u>
Summa eget kapital		<u>17 206</u>	<u>18 412</u>
Minoritetsintresse			
Minoritetsintressen		393	0
<u>Långfristiga skulder</u>			
Övriga långfristiga skulder		12	0
Uppskjuten skatt		2 226	2 017
		<u>2 631</u>	<u>2 017</u>
Summa långfristiga skulder		<u>2 631</u>	<u>2 017</u>
<u>Kortfristiga skulder</u>			
Skulder till kreditinstitut		49	0
Leverantörsskulder		6 022	3 708
Checkräkningskredit		420	0
Skatteskulder		240	0
Övriga kortfristiga skulder		5 139	5 147
Upplupna kostnader och förutbetalda intäkter	9	8 690	7 286
		<u>20 560</u>	<u>16 141</u>
Summa kortfristiga skulder		<u>20 560</u>	<u>16 141</u>
Summa skulder och eget kapital		<u>40 397</u>	<u>36 570</u>
Ställda säkerheter	10	27 564	26 064
Ansvarsförbindelser	11	150	150

Kassaflödesanalys för koncernen	Not	2010
Den löpande verksamheten		
Rörelseresultat efter finansiella poster		13 153
Justering för poster som inte ingår i kassaflödet, mm	12	994
Betald inkomstskatt		-3 516
		<u>10 631</u>
Ökning/minskning varulager		-103
Ökning/minskning övriga kortfristiga fordringar		-8 283
Ökning/minskning övriga kortfristiga rörelseskulder		478
Kassaflöde från den löpande verksamheten		<u>2 723</u>
Investeringsverksamheten		
Investeringar i materiella anläggningstillgångar		-1 451
Sålda materiella anläggningstillgångar		754
Investeringar i dotterbolag	13	-1 500
Sålda intressebolag		-40
Placeringar i övriga finansiella anläggningstillgångar		-6 421
Avyttring/amortering av övriga finansiella anläggningstillgångar		2
Kassaflöde från investeringsverksamheten		<u>-8 656</u>
Finansieringsverksamheten		
Amortering av skuld		-37
Utbetald utdelning		-10 000
Kassaflöde från finansieringsverksamheten		<u>-10 037</u>
Årets kassaflöde		-15 970
Likvida medel vid årets början		20 087
Likvida medel vid årets slut		<u>4 117</u>

Moderbolagets resultaträkning	Not	2010	2009
Nettoomsättning		92 189	81 347
Övriga rörelseintäkter		379	399
		<u>92 568</u>	<u>81 746</u>
Rörelsens kostnader			
Tjänsterelaterade kostnader		-21 463	-23 420
Övriga externa kostnader	2	-24 853	-20 144
Personalkostnader	3	-32 263	-26 074
Av- och nedskrivningar av materiella och immateriella anläggningstillgångar		-1 312	-1 086
Övriga rörelsekostnader		-532	0
		<u>-80 423</u>	<u>-70 724</u>
Summa rörelsens kostnader		-80 423	-70 724
Rörelseresultat		12 145	11 022
Resultat från finansiella poster			
Övriga ränteintäkter och liknande resultatposter		86	103
Räntekostnader och liknande resultatposter		-62	-26
		<u>24</u>	<u>77</u>
Summa resultat från finansiella poster		24	77
Resultat efter finansiella poster		12 169	11 099
Bokslutsdispositioner	14	-125	3 240
Skatt på årets resultat		-3 221	-3 837
Övriga skatter		-580	0
		<u>8 243</u>	<u>10 502</u>
Årets vinst		8 243	10 502

Moderbolagets balansräkning	Not	2010-12-31	2009-12-31
Tillgångar			
Anläggningstillgångar			
<u>Immateriella anläggningstillgångar</u>			
Goodwill	4	116	208
<u>Materiella anläggningstillgångar</u>			
Maskiner, drift- och lagerinventarier	5	2 633	2 356
Kontorsinventarier och konst	6	148	161
		<u>2 781</u>	<u>2 517</u>
<u>Finansiella anläggningstillgångar</u>			
Andelar i koncernföretag	15	3 177	1 068
Andelar i intresseföretag	16	90	50
Andra långfristiga värdepappersinnehav		6 447	26
Andra långfristiga fordringar		636	636
		<u>10 350</u>	<u>1 780</u>
Summa anläggningstillgångar		<u>13 247</u>	<u>4 505</u>
Omsättningstillgångar			
<u>Varulager m m</u>			
Förnödenheter		462	440
<u>Kortfristiga fordringar</u>			
Fordringar på koncernbolag		1 046	0
Kundfordringar		15 169	8 415
Aktuella skattefordringar		0	208
Övriga kortfristiga fordringar		393	183
Förutbetalda kostnader och upplupna intäkter	7	1 940	2 322
		<u>18 548</u>	<u>11 128</u>
<u>Kassa och bank</u>		2 369	18 968
Summa omsättningstillgångar		<u>21 379</u>	<u>30 536</u>
Summa tillgångar		<u>34 626</u>	<u>35 041</u>

Moderbolagets balansräkning	Not	2010-12-31	2009-12-31
Eget kapital och skulder			
Eget kapital	8		
<u>Bundet eget kapital</u>			
Aktiekapital (20 000 aktier med kvotvärde 100)		2 000	2 000
Reservfond		400	400
		<u>2 400</u>	<u>2 400</u>
<u>Fritt eget kapital</u>			
Balanserad vinst		751	116
Årets vinst		8 243	10 502
		<u>8 994</u>	<u>10 618</u>
Summa eget kapital		<u>11 394</u>	<u>13 018</u>
Obeskattade reserver	17	<u>7 795</u>	<u>7 671</u>
<u>Kortfristiga skulder</u>			
Leverantörsskulder		4 281	3 479
Aktuella skatteskulder		150	0
Övriga kortfristiga skulder		4 417	4 738
Upplupna kostnader och förutbetalda intäkter	9	<u>6 589</u>	<u>6 135</u>
Summa kortfristiga skulder		<u>15 437</u>	<u>14 352</u>
Summa eget kapital och skulder		<u>34 626</u>	<u>35 041</u>
Ställda säkerheter	10	26 064	26 064
Ansvarsförbindelser	11	150	150 <i>pk</i>

Kassaflödesanalys för moderbolaget	Not	2010	2009
Den löpande verksamheten			
Rörelseresultat efter finansiella poster		12 169	11 099
Justering för poster som inte ingår i kassaflödet, mm	12	705	787
Betald inkomstskatt		-3 490	-2 495
		<u>9 384</u>	<u>9 391</u>
Ökning/minskning varulager		-22	1
Ökning/minskning övriga kortfristiga fordringar		-7 616	5 139
Ökning/minskning övriga kortfristiga rörelseskulder		803	5 069
		<u>2 549</u>	<u>19 600</u>
Kassaflöde från den löpande verksamheten			
Investeringsverksamheten			
Investeringar i materiella anläggningstillgångar		-1 414	-1 093
Sålda materiella anläggningstillgångar		537	1 875
Investeringar i dotterbolag	13	-2 109	0
Investeringar i intressebolag		-40	0
Placeringar i övriga finansiella anläggningstillgångar		-6 433	-636
		<u>-9 459</u>	<u>146</u>
Kassaflöde från investeringsverksamheten			
Finansieringsverksamheten			
Upptagna lån		131	867
Erhållet koncernbidrag		180	0
Utbetald utdelning		-10 000	-10 000
		<u>-9 689</u>	<u>-9 133</u>
Kassaflöde från finansieringsverksamheten			
Årets kassaflöde		-16 599	10 613
Likvida medel vid årets början		18 968	8 355
		<u>2 369</u>	<u>18 968</u>
Likvida medel vid årets slut			18 968

Noter, gemensamma för moderbolag och koncern

Not 1 Redovisnings- och värderingsprinciper

Företagets årsredovisning och koncernredovisning har upprättats enligt årsredovisningslagen och Bokföringsnämndens allmänna råd. Tillämpade redovisnings- och värderingsprinciper i övrigt följer koncernbolagens principer.

Redovisningsprinciperna är oförändrade i jämförelse med föregående år.

Utländska valutor

Eventuella fordringar och skulder i utländsk valuta värderas till balansdagens kurs. I de fall valutasäkringsåtgärd genomförts, t ex terminssäkring, används terminskursen. Transaktioner i utländsk valuta omräknas enligt transaktionsdagens avistakurs.

Vinster och förluster på fordringar och skulder av rörelsekaraktär nettoredovisas bland övriga rörelseintäkter alternativt övriga rörelsekostnader.

Intäkter/tjänsteuppdrag

I företaget redovisas tjänsteuppdrag i enlighet med inkomstskattelagens bestämmelser


Inkomstskatter

Redovisade inkomstskatter innefattar skatt som skall betalas eller erhållas avseende aktuellt år samt justeringar avseende tidigare års aktuella skatt. Skatteskulder/-fordringar värderas till vad som enligt företagets bedömning skall erläggas till eller erhållas från skattemyndigheten.

Materiella och immateriella anläggningstillgångar

Materiella och immateriella anläggningstillgångar redovisas till anskaffningsvärde minskat med avskrivningar. Avskrivningar görs systematiskt över den bedömda nyttjandetiden. När en materiell anläggningstillgångs avskrivningsbara belopp fastställs beaktas tillgångens restvärde. Följande avskrivningstider tillämpas:

Immateriella anläggningstillgångar	5
Maskiner och andra tekniska anläggningar	5
Inventarier, verktyg och installationer	5
Fordon	5

Har en materiell eller immateriell anläggningstillgång på balansdagen ett lägre värde än det bokförda värdet skrivs tillgången ner till detta lägre värde om det kan antas att värdenedgången är bestående. 

Finansiella anläggningstillgångar

Finansiella tillgångar som är avsedda för långsiktigt innehav redovisas till anskaffningsvärde. Har en finansiell anläggningstillgång på balansdagen ett lägre värde än det bokförda värdet skrivs tillgången ner till detta lägre värde om det kan antas att värdenedgången är bestående.

Varulager

Varulagret värderas, med tillämpning av först in-först ut-principen, till det lägsta av anskaffningsvärdet och det verkliga värdet på balansdagen.

Fordringar

Fordringar med förfallodag mer än 12 månader efter balansdagen redovisas som anläggningstillgångar, övriga som omsättningstillgångar. Fordringar upptas till det belopp, som efter individuell bedömning beräknas bli betalt.

Koncernredovisning

I koncernredovisningen ingår dotterföretag där moderbolaget direkt eller indirekt innehar mer än 50 % av rösterna.

Koncernens bokslut är upprättat enligt förvärvsmetoden, vilket innebär att dotterföretagens egna kapital vid förvärvet, fastställt som skillnaden mellan tillgångarnas och skuldernas verkliga värden, elimineras i sin helhet. I koncernens egna kapital ingår härigenom endast den del av dotterföretagens egna kapital som tillkommit efter förvärvet.

Internvinster inom koncernen elimineras i sin helhet.

Not 2 Ersättning till revisorerna

	Koncernen		Moderbolaget	
	<u>2010</u>	<u>2009</u>	<u>2010</u>	<u>2009</u>
Öhrlings PricewaterhouseCoopers	101	80	70	60
Fristående tjänster från revisionen	304	37	294	37
Summa	<u>405</u>	<u>117</u>	<u>364</u>	<u>97</u>

Not 3 Personal

	Koncernen		Moderbolaget	
	<u>2010</u>	<u>2009</u>	<u>2010</u>	<u>2009</u>
Medelantalet anställda				
Kvinnor	2	3	1	3
Män	112	83	90	72
	<u> </u>	<u> </u>	<u> </u>	<u> </u>
Totalt	<u>114</u>	<u>86</u>	<u>91</u>	<u>75</u>
Löner, ersättningar, sociala avgifter och pensionskostnader				
Löner och ersättningar till styrelsen och verkställande direktören	736	960	491	480
Löner och ersättningar till övriga anställda	28 982	21 425	23 876	18 451
	<u> </u>	<u> </u>	<u> </u>	<u> </u>
	29 718	22 385	24 367	18 931
Sociala avgifter enligt lag och avtal	7 747	6 400	6 270	5 451
Pensionskostnader (varav för styrelse och verkställande direktör 0 tkr (172 tkr))	1 277	1 313	1 177	1 313
	<u> </u>	<u> </u>	<u> </u>	<u> </u>
Totalt	<u>38 742</u>	<u>30 098</u>	<u>31 814</u>	<u>25 695</u>
Sjukfrånvaro				
Total sjukfrånvaro %	3,1	1,9	2,9	2,0

Not 4 Goodwill

	Koncernen		Moderbolaget	
	<u>2010</u>	<u>2009</u>	<u>2010</u>	<u>2009</u>
Ingående anskaffningsvärden	462	462	462	462
Genom förvärv av dotterföretag	742	0	0	0
	<u> </u>	<u> </u>	<u> </u>	<u> </u>
Utgående ackumulerade anskaffningsvärden	1 204	462	462	462

	Koncernen		Moderbolaget	
	<u>2010</u>	<u>2009</u>	<u>2010</u>	<u>2009</u>
Ingående avskrivningar	-254	-161	-254	-161
Årets avskrivningar	-179	-93	-92	-93
Utgående ackumulerade avskrivningar	-433	-254	-346	-254
Utgående restvärde enligt plan	<u>771</u>	<u>208</u>	<u>116</u>	<u>208</u>

Not 5 Maskiner, drift- och lagerinventarier

	Koncernen		Moderbolaget	
	<u>2010</u>	<u>2009</u>	<u>2010</u>	<u>2009</u>
Ingående anskaffningsvärden	4 854	9 302	4 332	7 230
Inköp	1 414	1 339	1 414	1 093
Försäljningar och utrangeringar	-1 001	-5 787	-755	-3 991
Genom förvärv av dotterföretag	1 135	0	0	0
Utgående ackumulerade anskaffningsvärden	6 402	4 854	4 991	4 332
Ingående avskrivningar	-2 163	-3 786	-1 976	-3 412
Försäljningar och utrangeringar	575	2 856	546	2 416
Genom förvärv av dotterföretag	-506	0	0	0
Årets avskrivningar	-1 222	-1 233	-928	-980
Utgående ackumulerade avskrivningar	-3 316	-2 163	-2 358	-1 976
Utgående restvärde enligt plan	<u>3 086</u>	<u>2 691</u>	<u>2 633</u>	<u>2 356</u>

Not 6 Inventarier, verktyg och installationer

	Koncernen		Moderbolaget	
	<u>2010</u>	<u>2009</u>	<u>2010</u>	<u>2009</u>
Ingående anskaffningsvärden	204	341	204	341
Försäljningar och utrangeringar	0	-137	0	-137
Utgående ackumulerade anskaffningsvärden	204	204	204	204

	Koncernen		Moderbolaget	
	<u>2010</u>	<u>2009</u>	<u>2010</u>	<u>2009</u>
Ingående avskrivningar	-43	-166	-43	-166
Försäljningar och utrangeringar	0	137	0	137
Årets avskrivningar	-13	-14	-13	-14
	<u> </u>	<u> </u>	<u> </u>	<u> </u>
Utgående ackumulerade avskrivningar	-56	-43	-56	-43
Utgående restvärde enligt plan	<u>148</u>	<u>161</u>	<u>148</u>	<u>161</u>

Not 7 Förutbetalda kostnader och upplupna intäkter

	Koncernen		Moderbolaget	
	<u>2010-12-31</u>	<u>2009-12-31</u>	<u>2010-12-31</u>	<u>2009-12-31</u>
Förutbetalda hyror	1 979	1 469	1 325	1 469
Övriga poster	722	853	615	853
	<u> </u>	<u> </u>	<u> </u>	<u> </u>
Summa	<u>2 701</u>	<u>2 322</u>	<u>1 940</u>	<u>2 322</u>

Not 8 Förändring av eget kapital

	Aktie- <u>kapital</u>	Bundna <u>reserver</u>	Fria reserver och årets <u>resultat</u>	Summa eget <u>kapital</u>
<u>Koncernen</u>				
Eget kapital 2009-01-01	2 000	8 256	9 835	20 091
Överfört från bundna reserver	-	-2 203	2 203	-
Justering pga ändrad skattesats	-	-	184	184
Utdelning	-	-	-10 000	-10 000
Årets resultat	-	-	8 137	8 137
	<u> </u>	<u> </u>	<u> </u>	<u> </u>
Eget kapital 2009-12-31	2 000	6 053	10 359	18 412
Överfört från bundna reserver	-	327	-327	-
Utdelning	-	-	-10 000	-10 000
Årets resultat	-	-	8 794	8 794
	<u> </u>	<u> </u>	<u> </u>	<u> </u>
Eget kapital 2010-12-31	2 000	6 380	8 826	17 206

	Aktie- kapital	Reserv- fond	Fritt eget kapital	Summa eget kapital
<u>Moderbolaget</u>				
Eget kapital 2009-01-01	2 000	400	10 116	12 516
Utdelning	-	-	-10 000	-10 000
Årets resultat	-	-	10 502	10 502
Eget kapital 2009-12-31	2 000	400	10 618	13 018
Utdelning	-	-	-10 000	-10 000
Erhållet koncernbidrag	-	-	180	180
Skatteeffekt av koncernbidrag	-	-	-47	-47
Årets resultat	-	-	8 243	8 243
Eget kapital 2009-12-31	2 000	400	8 994	11 394

Not 9 Upplupna kostnader och förutbetalda intäkter

	Koncernen		Moderbolaget	
	<u>2010-12-31</u>	<u>2009-12-31</u>	<u>2010-12-31</u>	<u>2009-12-31</u>
Upplupna löner	1 994	1 520	1 557	1 246
Upplupna semesterlöner	3 264	2 619	2 563	2 125
Upplupna sociala avgifter	1 819	1 401	1 305	1 163
Övriga poster	1 613	1 746	1 164	1 601
Summa	<u>8 690</u>	<u>7 286</u>	<u>6 589</u>	<u>6 135</u>

Not 10 Ställda säkerheter

	Koncernen		Moderbolaget	
	<u>2010-12-31</u>	<u>2009-12-31</u>	<u>2010-12-31</u>	<u>2009-12-31</u>
Företagsinteckningar	26 500	25 000	25 000	25 000
Tillgångar med äganderättsförbehåll	1 064	1 064	1 064	1 064
Summa ställda säkerheter	<u>27 564</u>	<u>26 064</u>	<u>26 064</u>	<u>26 064</u>

Not 11 Ansvarsförbindelser

	Koncernen		Moderbolaget	
	<u>2010-12-31</u>	<u>2009-12-31</u>	<u>2010-12-31</u>	<u>2009-12-31</u>
Borgensförpliktelse	150	150	150	150
Summa ansvarsförbindelser	<u>150</u>	<u>150</u>	<u>150</u>	<u>150</u>

Not 12 Justering för poster som inte ingår i kassaflödet, mm

	Koncernen		Moderbolaget	
	<u>2010</u>	<u>2009</u>	<u>2010</u>	<u>2009</u>
Avskrivningar	1 321	0	1 033	1 087
Vinst vid försäljning av inventarier	-327	0	-327	-300
Summa	<u>994</u>	<u>0</u>	<u>706</u>	<u>787</u>

Not 13 Förvärv av dotterföretag

Under året har följande dotterföretag förvärvats:

Företag	Förvärvs- tidpunkt	Kapital- andel, %	Röst- andel, %
Alfa City i Malmö AB	2010-05-31	75	75
NFB Transport Systems A/S	2010-01-01	100	100

Samtliga förvärvade dotterbolag redovisas i koncernens bokslut enligt förvärvsmetoden.

Goodwill	742
Materiella anläggningstillgångar	535
Finansiella anläggningstillgångar	2
Varulager	116
Övriga omsättningstillgångar	4 845
Avsättningar	-344
Långfristiga skulder	-37
Kortfristiga skulder	-3 750
	<hr/>
Total köpeskillning	2 109
	<hr/>
Likvida medel i de förvärvade företagen	-609
	<hr/>
Påverkan på koncernens likvida medel från årets förvärv	1 500
	<hr/>
Totalt kassalöde hänförligt till investeringar i dotterföretag	<u>1 500</u>

Not 14 Bokslutsdispositioner

	Moderbolaget	
	<u>2010</u>	<u>2009</u>
Skillnad mellan bokförda avskrivningar och avskrivningar enligt plan	5	0
Förändring av periodiseringsfond	-130	3 240
	<hr/>	<hr/>
Summa	<u>-125</u>	<u>3 240</u>

Not 15 Andelar i dotterföretag

<u>Koncernen</u>	<u>Org nr</u>	<u>Säte</u>	<u>Eget kapital</u>	<u>Resultat</u>
AB Åhs Express	556184-4043	Stockholm	803	-6
Alfa City Moving AB	556672-3333	Stockholm	1079	696
NFB Transport Systems A/S	33366744	Hvidovre	609	0

<u>Moderbolaget</u>	<u>Kapital- andel %</u>	<u>Rösträtts- andel %</u>	<u>Antal aktier</u>	<u>Bokfört värde 10-12-31</u>
AB Åhs Express	100	100	5 000	1 068
Alfa City Moving AB	75	75	750	1 500
NFB Transport Systems A/S	100	100	500	609
Summa				<u>3 177</u>

	<u>Moderbolaget</u>	
	<u>2010</u>	<u>2009</u>
Ingående anskaffningsvärden	2 250	2 250
Inköp av andelar	2 109	0
Utgående ackumulerat anskaffningsvärde	4 359	2 250
Ingående uppskrivningar/nedskrivningar Årets förändringar	-1 182	-1 182
Utgående ackumulerade uppskrivningar / nedskrivningar	-1 182	-1 182
Utgående redovisat värde	<u>3 177</u>	<u>1 068</u>

Not 16 Andelar i intresseföretag

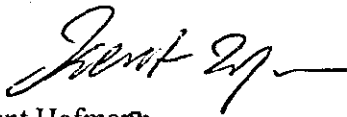
<u>Koncernen</u>	<u>Org nr</u>	<u>Säte</u>	<u>Kapital- andel (%)</u>
Flyttproduktion FP AB	556750-8469	Stockholm	50
Moveon Partners AB	556709-3983	Stockholm	40
<u>Moderbolaget</u>			
<u>Direkt ägda</u>			
Flyttproduktion FP AB			50
Moveon Partners AB			40
Summa			<u>90</u>

Not 17 Obeskattade reserver


	<u>Moderbolaget</u>	
	<u>2010-12-31</u>	<u>2009-12-31</u>
Akkumulerad skillnad mellan bokförda avskrivningar och avskrivningar enligt plan	545	550
Periodiseringsfonder	7 250	7 120
Summa	<u>7 795</u>	<u>7 670</u>

Resultat- och balansräkningarna kommer att föreläggas årsstämman 2011-02-28 för fastställelse.

Stockholm 2011-02-28



Kent Hofmann




Ann Hofmann



Göran Hällbom
Verkställande direktör

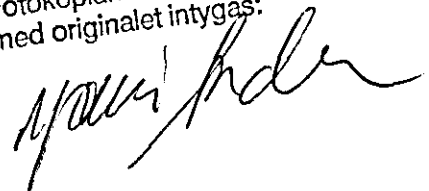
Vår revisionsberättelse har lämnats 2011-02-28.

Öhrlings PricewaterhouseCoopers AB



Peter Kangas
Godkänd revisor

Fotokopians överensstämmelse
med originalet intygas:





Revisionsberättelse

Till årsstämman i

NFB Transport Systems AB

Org nr 556273-6354

Vi har granskat årsredovisningen, koncernredovisningen och bokföringen samt styrelsens och verkställande direktörens förvaltning i NFB Transport Systems AB för år 2010. Det är styrelsen och verkställande direktören som har ansvaret för räkenskapshandlingarna och förvaltningen och för att årsredovisningslagen tillämpas vid upprättandet av årsredovisningen och koncernredovisningen. Vårt ansvar är att uttala oss om årsredovisningen, koncernredovisningen och förvaltningen på grundval av vår revision.

Revisionen har utförts i enlighet med god revisionssed i Sverige. Det innebär att vi planerat och genomfört revisionen för att med hög men inte absolut säkerhet försäkra oss om att årsredovisningen och koncernredovisningen inte innehåller väsentliga felaktigheter. En revision innefattar att granska ett urval av underlagen för belopp och annan information i räkenskapshandlingarna. I en revision ingår också att pröva redovisningsprinciperna och styrelsens och verkställande direktörens tillämpning av dem samt att bedöma de betydelsefulla uppskattningar som styrelsen och verkställande direktören gjort när de upprättat årsredovisningen och koncernredovisningen samt att utvärdera den samlade informationen i årsredovisningen och koncernredovisningen. Som underlag för vårt uttalande om ansvarsfrihet har vi granskat väsentliga beslut, åtgärder och förhållanden i bolaget för att kunna bedöma om någon styrelseledamot eller verkställande direktören är ersättningsskyldig mot bolaget. Vi har även granskat om någon styrelseledamot eller verkställande direktören på annat sätt har handlat i strid med aktiebolagslagen, årsredovisningslagen eller bolagsordningen. Vi anser att vår revision ger oss rimlig grund för våra uttalanden nedan.

Årsredovisningen och koncernredovisningen har upprättats i enlighet med årsredovisningslagen och ger en rättvisande bild av bolagets och koncernens resultat och ställning i enlighet med god redovisningssed i Sverige. Förvaltningsberättelsen är förenlig med årsredovisningens och koncernredovisningens övriga delar.

Vi tillstyrker att årsstämman fastställer resultaträkningen och balansräkningen för moderbolaget och för koncernen, disponerar vinsten i moderbolaget enligt förslaget i förvaltningsberättelsen och beviljar styrelsens ledamöter och verkställande direktören ansvarsfrihet för räkenskapsåret.

Stockholm den 2011-02-28

Öhrlings PricewaterhouseCoopers AB

Peter Kangas
Godkänd revisor

Fotokopians överensstämmelse
med originalet intygas: